Información sobre medicamentos de dispensación hospitalaria

PREPARACIÓN Y ADMINISTRACIÓN DEL ADALIMUMAB - IMRALDI®

El Adalimumab, cuyo nombre comercial es Imraldi®, se presenta en forma de plumas precargadas de un solo uso y se administra vía subcutánea.

Es un fármaco que actúa sobre los signos y síntomas de las Enfermedades Inflamatorias.

PRECAUCIONES

Si tuviera signos de infección (catarro, fiebre...), antes de la administración, póngase en contacto con su medico de referencia.

MATERIAL

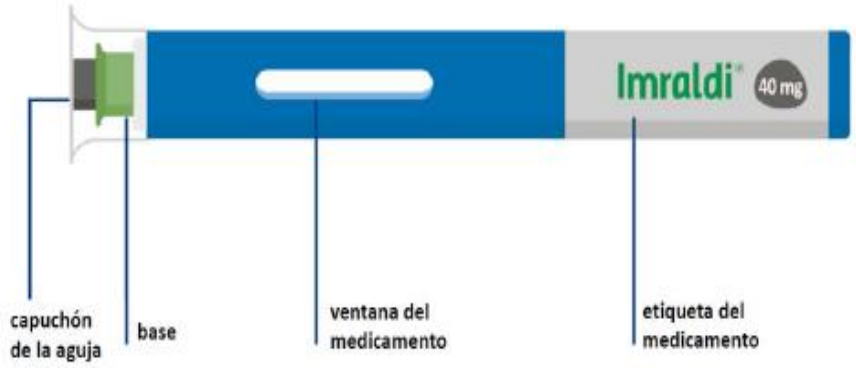

CONSERVACIÓN

Conserve la pluma en el frigorífico entre 2-8 grados, nunca en el congelador.

Mantenga la pluma en su caja y protegida de la luz.

ADMINISTRACCIÓN DE LA MEDICACIÓN

Coloque la pluma precargada y las toallitas con alcohol sobre una superficie limpia y seca.	
Espere entre 15-30 minutos para que la pluma precargada alcance la temperatura ambiente.	

Compruebe la fecha de caducidad y asegúrese de que el líquido sea transparente y no tenga partículas antes de la administración. Es normal que haya una burbuja de aire.	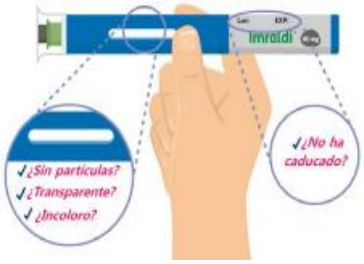
Lávese la manos Elija una zona de piel sana de los muslos o el abdomen. Evitar la zona alrededor del ombligo, zonas de piel enrojecida, con cicatrices, escamas, hematomas…. Limpie el lugar de inyección con una toallita con alcohol. No lo vuelva a tocar.	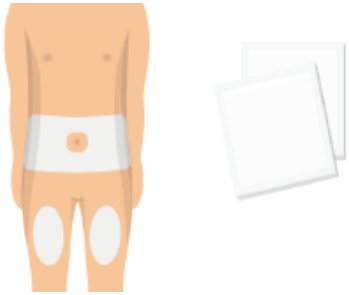
Quite con cuidado el capuchón transparente de la pluma que protege la aguja. No lo vuelva a poner porque podría dañar la aguja que está oculta bajo la base verde.	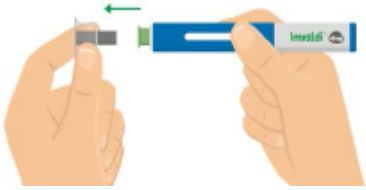
La pluma no tiene botón. Coloque la base verde de la pluma en vertical (90°) sobre la piel y presione hacia abajo con firmeza para que se inicie la inyección de manera automática (oirá un 1° clic).	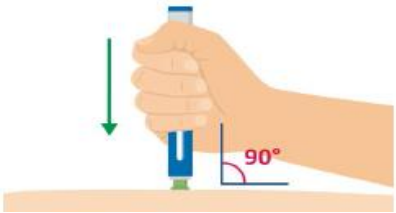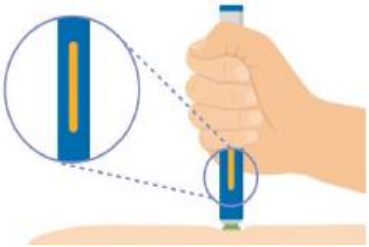
Mantenga la pluma contra la piel contando hasta 10 segundos hasta que el indicador amarillo deje de moverse y llene la ventana (oirá un 2° clic).	
Retire la pluma de la piel, manteniendo un ángulo de 90°. Presione el lugar de inyección durante unos segundos. No frote la zona. Deseche la pluma utilizada en el contenedor amarillo. Lávese las manos